

GIDA İŞLETMECİLERİ İÇİN

1. <https://guvenilrigida.tarimorman.gov.tr/> internet adresinde yukarıdaki menüden “İşletme Karekod Oluşturma” linkine tıklanarak sorgu sayfasına ulaşılır.



2. Gerçek kişi işletmeleri için işyeri sahibinin T.C. Kimlik Numarası ve İşletme Kayıt/Onay Numarası; tüzel kişi işletmeleri için Vergi Numarası ve İşletme Kayıt/Onay Numarası verileri girilerek sorgulama yapılır ve söz konusu işletmenin karekod içeren belgesine ulaşılır.

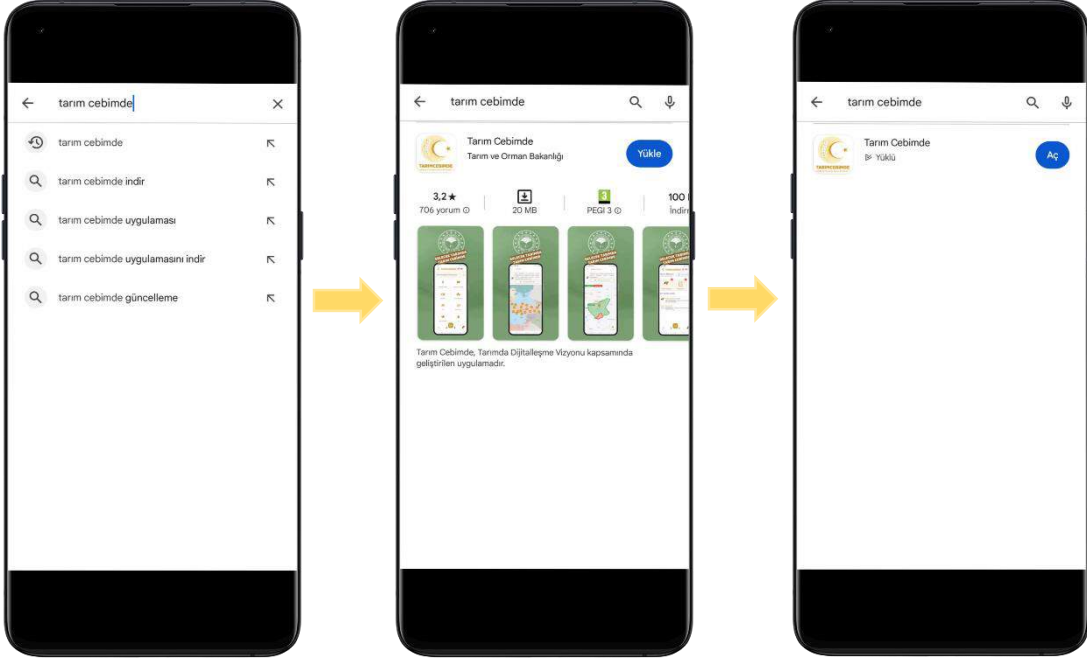


3. Belgenin çıktısı alınır ve işletmenin görünür bir yerinde tüketicilerin erişimine sunulur.

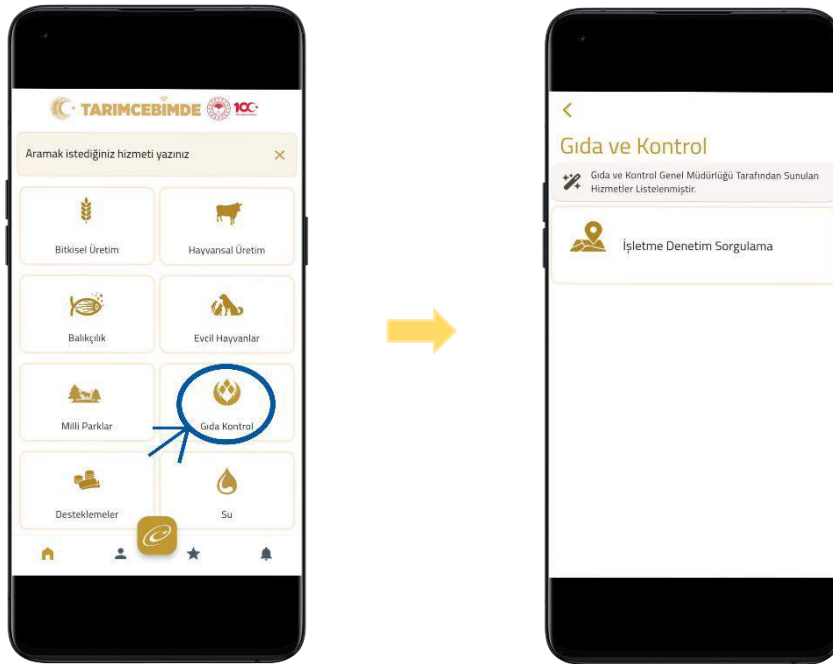


TÜKETİCİLER İÇİN

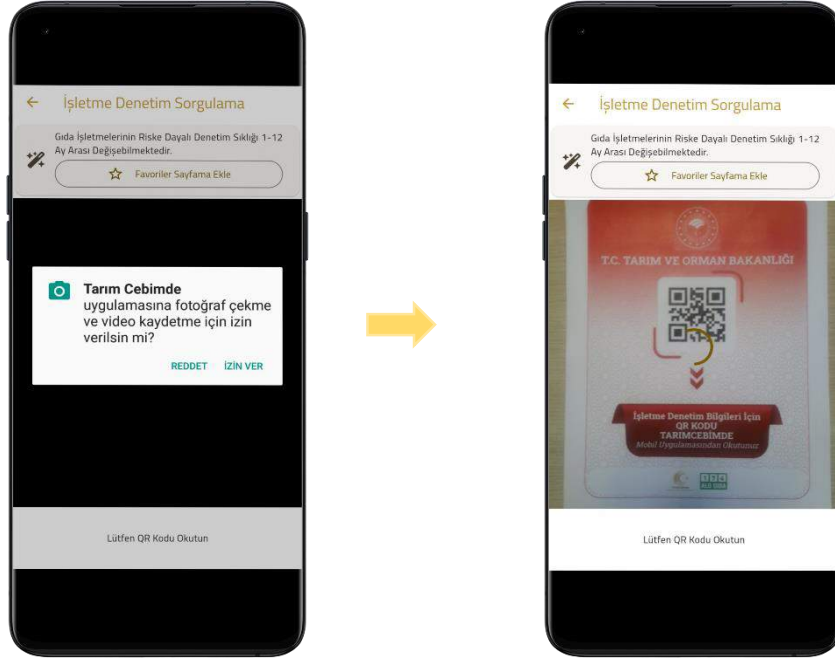
1. Tarım Cebimde mobil uygulaması cep telefonuna indirilir.



2. Tarım cebimde “Gıda Kontrol” menüsü altındaki “İşletme Denetim Sorgulama” tıklanır.



3. Açılan kamera işletme görseli üzerindeki karekoda yaklaştırarak sorgulama yapılır.



4. Sorgulama sonucunda söz konusu işletmenin; unvan, adres, kayıt/onay numarası ve işletmeye yapılan en son denetim tarihi verilerine ulaşılır.

