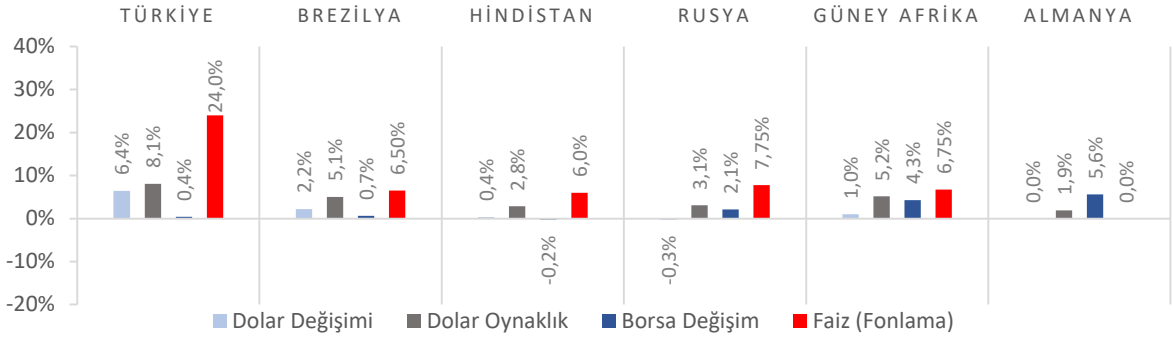


Dünya Piyasaları Son 4 Hafta



Tüketici Fiyat Endeksi Değişimi

Nisan 2019 (Yıllık)

%19,50

Nisan 2018: %10,85

Yurt İçi Üretici Fiyat Endeksi Değişimi

Nisan 2019 (Yıllık)

%30,12

Nisan 2018: %16,37

Ekonomik Güven Endeksi

Nisan 2019

84,7

Nisan 2018: 99,9

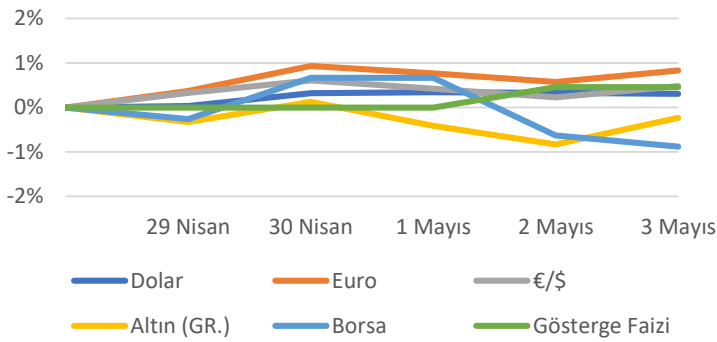
Türkiye'ye Gelen Ziyaretçi Sayısı (Milyon Kişi)

2019 – 1. Çeyrek

6,6

2018 – 1. Çeyrek: 6,1

Türkiye Piyasaları-Haftalık Değişim



Tüketici Fiyat Endeksi Değişimi

Nisan 2019 (Aylık)

%1,69

Mart 2019: %1,03

Yurt İçi Üretici Fiyat Endeksi Değişimi

Nisan 2019 (Aylık)

%2,98

Mart 2019: %1,58

PMI Endeksi

Nisan 2019

46,8

Nisan 2018: 48,9

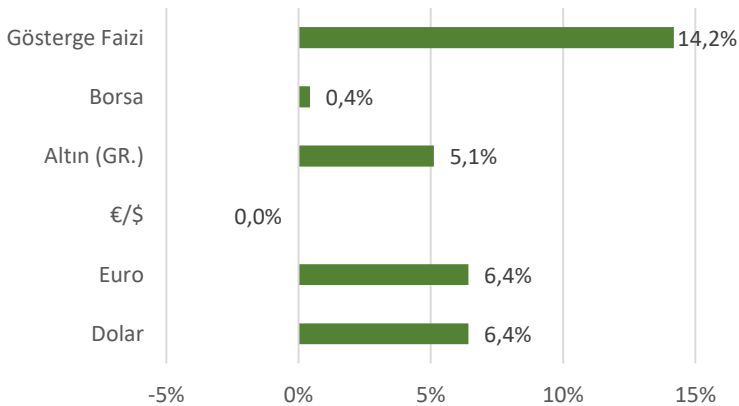
Turizm Geliri (Milyar \$)

2019 – 1. Çeyrek

4,6

2018 – 1. Çeyrek: 4,4

Türkiye Piyasaları-Son 4 Haftalık Değişim



Para Birimlerinin ABD Doları'na Karşı Haftalık Değişimi

